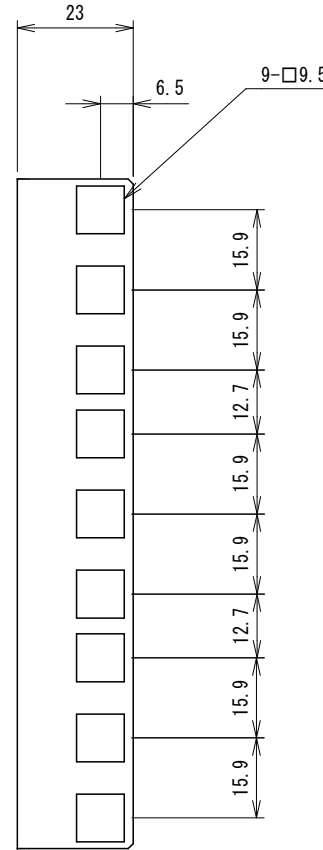

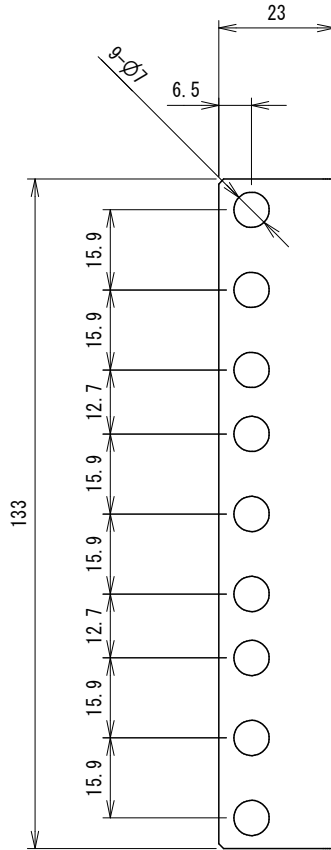


〈仕様〉

- ・EIA規格 3U
- ・ケージナット用角穴



\$\$\$	L寸法	重量 (kg)
030	30	0.148
035	35	0.160
040	40	0.172
045	45	0.184
050	50	0.196
055	55	0.208
060	60	0.221
065	65	0.233
070	70	0.245
075	75	0.257
080	80	0.269
085	85	0.281
090	90	0.293
095	95	0.305
100	100	0.317
110	110	0.341
120	120	0.365
130	130	0.389
140	140	0.413
150	150	0.437
160	160	0.461
170	170	0.485
180	180	0.509
190	190	0.533
200	200	0.557

CenterPEER		<small>本図についての無断転載・コピーを禁じます。本図の著作権はセンターピア株式会社へ帰属し、全ての内容は日本の著作権法により保護されています。Unauthorized copying and transfer of this drawing is prohibited. This drawing's copyright belongs to CenterPEER Co., All content protected by Japanese copyright law. 禁止擅自转载和复印本图及其数字, 其版权均属CenterPEER有限公司, 所有内容受日本著作权法保护。</small>				出図日 RELEASE DATE 2017/02/08	設計 DESIGNED 金野	製図 DRAWN 金野	検図 CHECKED 相楽	承認 RESPONSIBLE -
サイズ SIZE	尺度 SCALE	仕様表番号 SPECIFICATION NO.		参照部品型式番号 REFERENCE PRODUCT NO.		項目 PAGE				
A4	1:1.5	-		-		(1/1)				
色 COLOR	マンセル値 MANSSEL NO./ 塗装方法 COATING METHOD		仕上 FINISH		数量/台 QTY.					
BLACK or IVORY	-		-		-					
重量 MASS	材料 MATERIAL	名称 NAME								
仮 -kg	スチール	機器固定ブラケット(3u/角穴/L\$\$\$mm)								
図面データ DWG. DATA	型式番号 PRODUCT NO.		図面番号 DWG NO.		REV.					
2D and 3D	IRB-259-L\$\$\$		G170231		00					
改定履歴 REV. RECORD	処理者 DR.	検図 CHK.	日付 DATE	内容 CONTENTS						
00	新図	-	-	-						