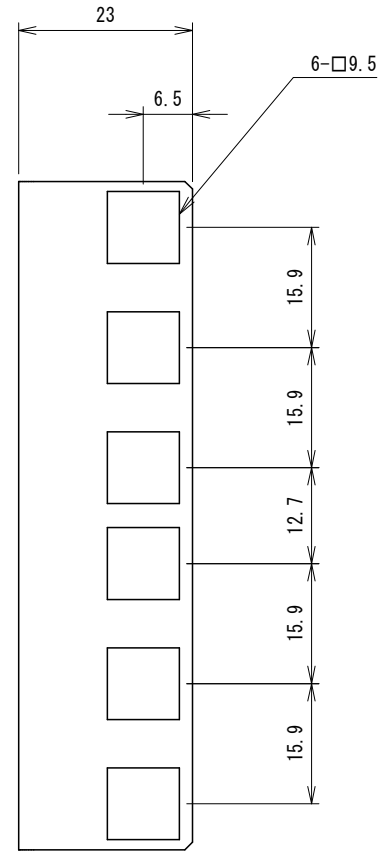

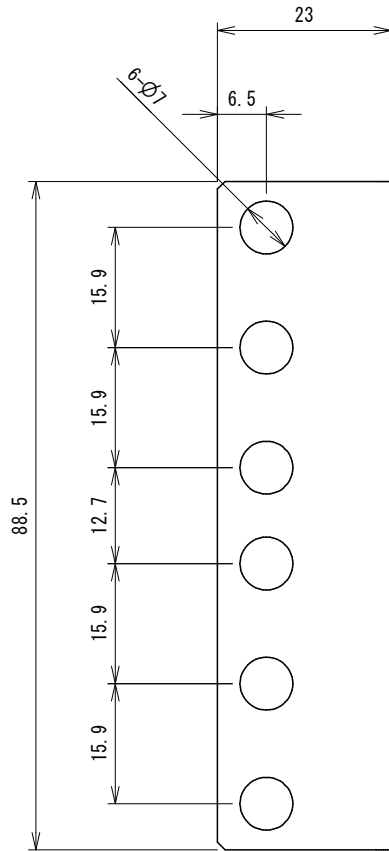


〈仕様〉

- ・ EIA規格 2U
- ・ ケージナット用角穴



\$\$\$	L寸法	重量 (kg)
030	30	0.100
035	35	0.108
040	40	0.116
045	45	0.124
050	50	0.132
055	55	0.140
060	60	0.148
065	65	0.156
070	70	0.164
075	75	0.172
080	80	0.180
085	85	0.188
090	90	0.196
095	95	0.204
100	100	0.211
110	110	0.227
120	120	0.243
130	130	0.259
140	140	0.275
150	150	0.291
160	160	0.307
170	170	0.323
180	180	0.339
190	190	0.355
200	200	0.371

		<small>本図についての無断転載・コピーを禁じます。本図の著作権はセンターピア株式会社へ帰属し、全ての内容は日本の著作権法により保護されています。Unauthorized copying and transfer of this drawing is prohibited. This drawing's copyright belongs to CenterPEER Co., All content protected by Japanese copyright law. 禁止擅自转载和复印本图及其数字,其版权均属CenterPEER有限公司,所有内容受日本著作权法保护。</small>				出図日 RELEASE DATE 2017/02/08	設計 DESIGNED 金野	製図 DRAWN 金野	検図 CHECKED 相楽	承認 RESPONSIBLE -
サイズ SIZE	尺度 SCALE	仕様表番号 SPECIFICATION NO.		参照部品型式番号 REFERENCE PRODUCT NO.		項目 PAGE				
A4	1:1	-		-		(1/1)				
色 COLOR	マンセル値 MANSEL NO. / 塗装方法 COATING METHOD		仕上 FINISH		数量/台 QTY.					
BLACK or IVORY	-		-		-					
重量 MASS	材料 MATERIAL	名称 NAME								
仮 -kg	スチール	機器固定ブラケット(2u/角穴/L\$\$\$mm)								
図面データ DWG. DATA	型式番号 PRODUCT NO.		図面番号 DWG NO.		REV.					
2D and 3D	IRB-258-L\$\$\$		G170230		00					
改定履歴 REV. RECORD	編者 DR.	検図 CHK.	日付 DATE	内容 CONTENTS						